
Ergebnisse

Umfrage 767496

Anzahl der Datensätze in dieser Abfrage:	680
Gesamtzahl der Datensätze dieser Umfrage:	680
Anteil in Prozent:	100.00%

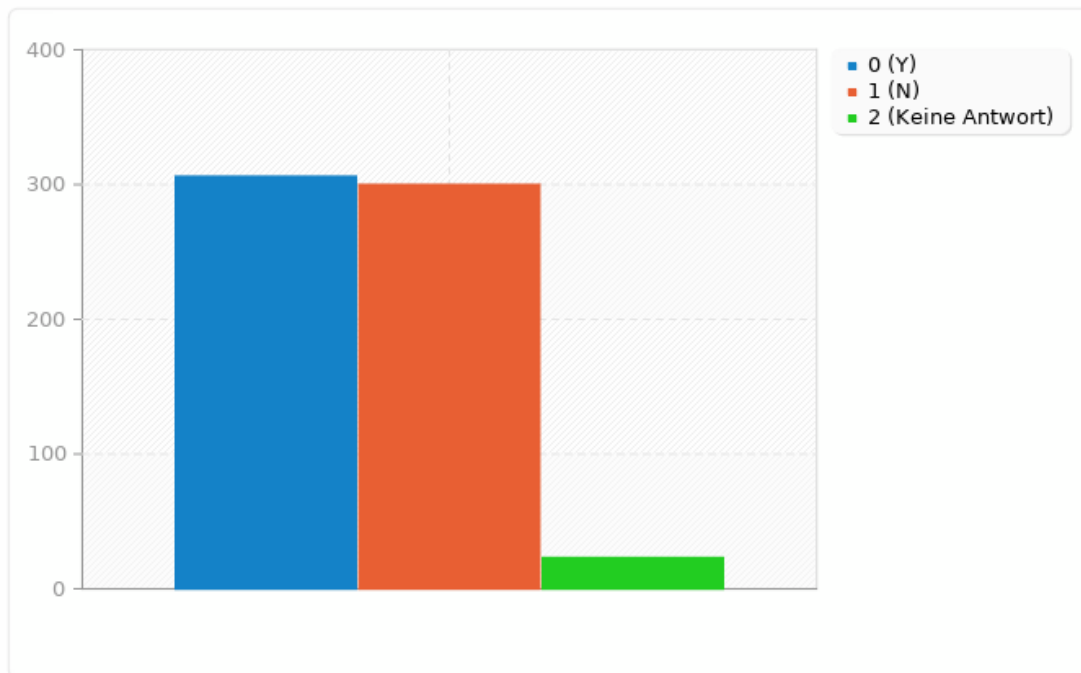
Zusammenfassung für Erkrankungumfeld

Hattest du in deinem Umfeld einen Menschen, welcher an Covid-19 erkrankt ist?

Antwort	Anzahl	Prozent
Ja (Y)	306	48.65%
Nein (N)	300	47.69%
Keine Antwort	23	3.66%

Zusammenfassung für erkrankungsumfeld

Hattest du in deinem Umfeld einen Menschen, welcher an Covid-19 erkrankt ist?



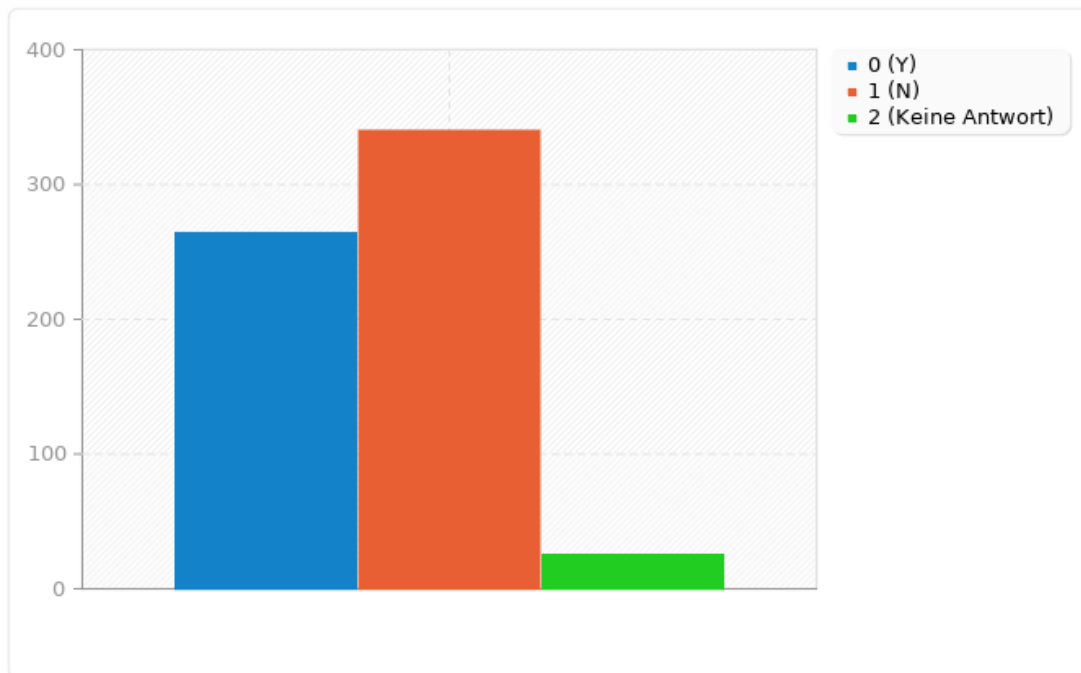
Zusammenfassung für grossereinschnitt

Stellen die Kontaktbeschränkungen für dich persönlich einen großen Einschnitt dar?

Antwort	Anzahl	Prozent
Ja (Y)	264	41.97%
Nein (N)	340	54.05%
Keine Antwort	25	3.97%

Zusammenfassung für grossereinschnitt

Stellen die Kontaktbeschränkungen für dich persönlich einen großen Einschnitt dar?



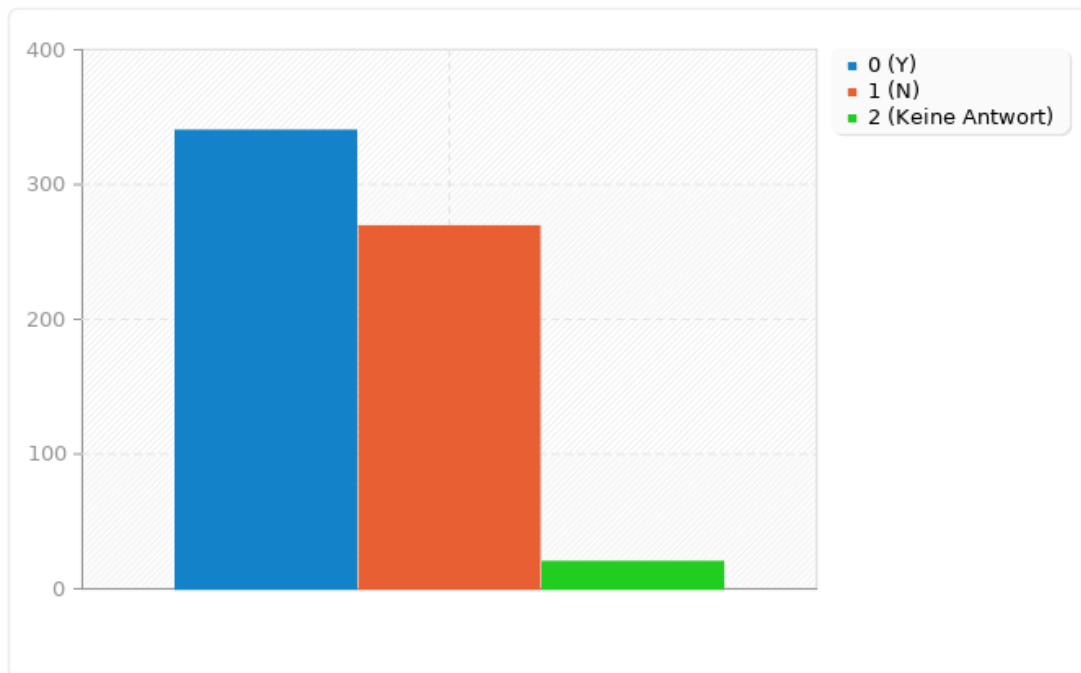
Zusammenfassung für Konsumverhalten

Wurde dein Konsumverhalten durch die Schließung des Einzelhandels verändert?

Antwort	Anzahl	Prozent
Ja (Y)	340	54.05%
Nein (N)	269	42.77%
Keine Antwort	20	3.18%

Zusammenfassung für Konsumverhalten

Wurde dein Konsumverhalten durch die Schließung des Einzelhandels verändert?



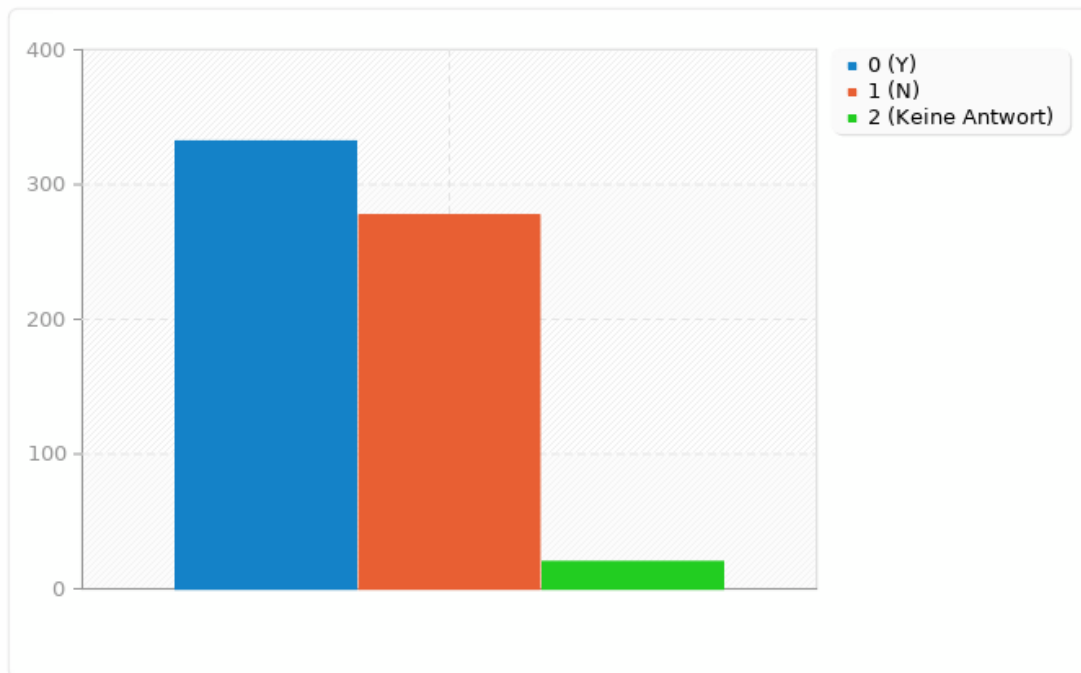
Zusammenfassung für mehronlinehandel

Tätigst du mehr Einkäufe über den Onlinehandel?

Antwort	Anzahl	Prozent
Ja (Y)	332	52.78%
Nein (N)	277	44.04%
Keine Antwort	20	3.18%

Zusammenfassung für mehronlinehandel

Tätigst du mehr Einkäufe über den Onlinehandel?



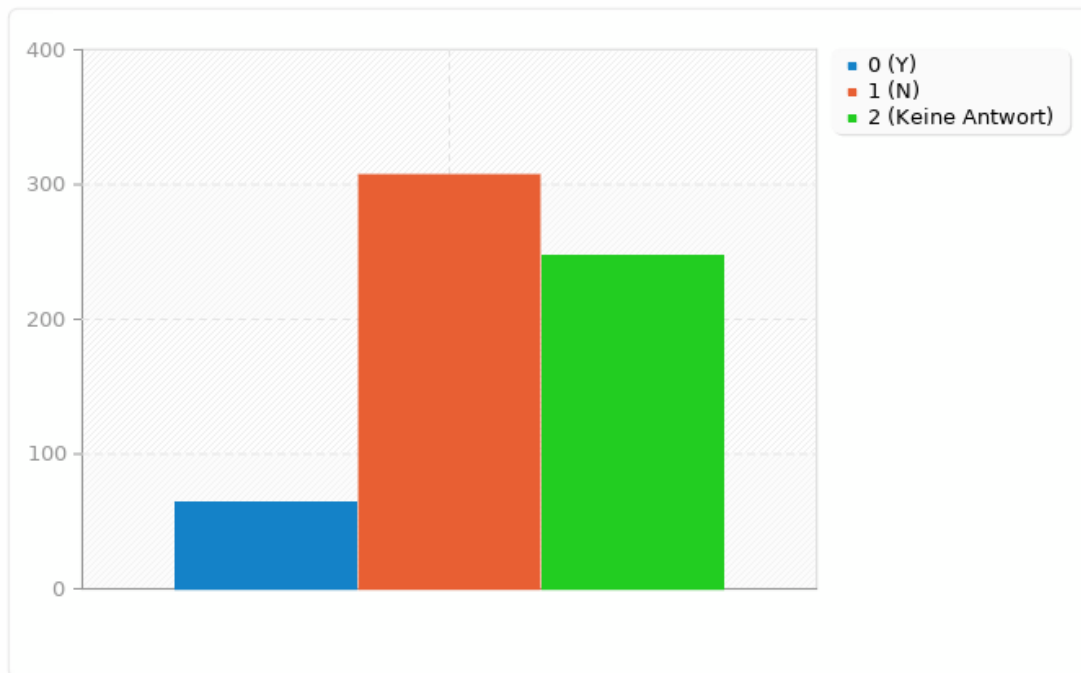
Zusammenfassung für homeschoolingzufried

Bist du mit den Homeschoolinglösungen zufrieden?

Antwort	Anzahl	Prozent
Ja (Y)	64	10.36%
Nein (N)	307	49.68%
Keine Antwort	247	39.97%

Zusammenfassung für homeschoolingzufried

Bist du mit den Homeschoolinglösungen zufrieden?



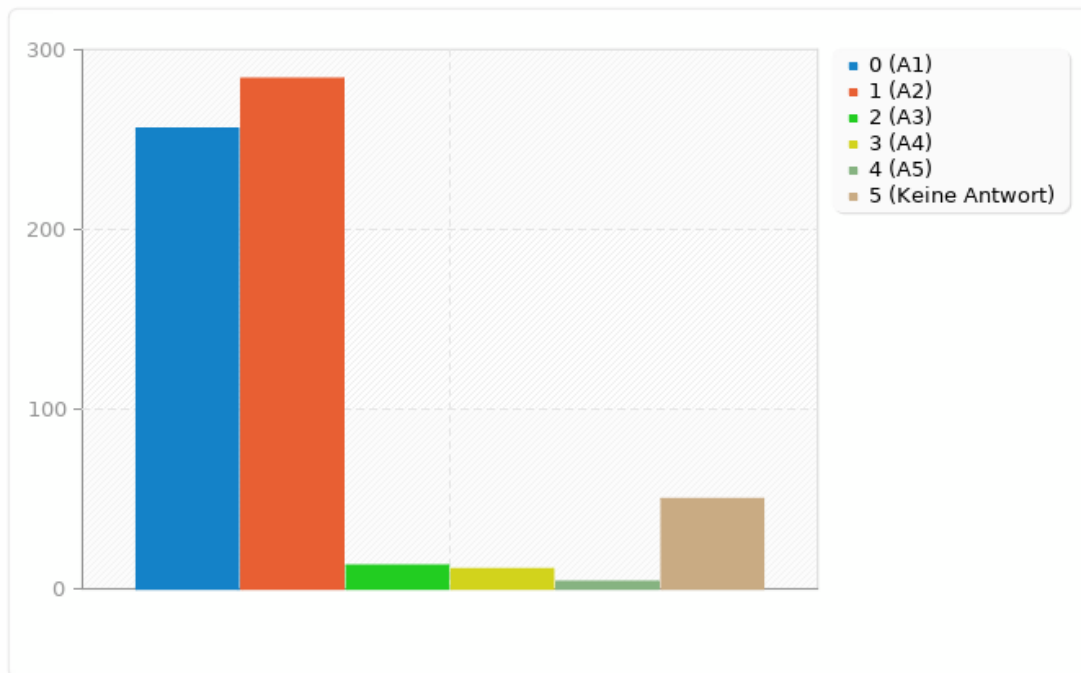
Zusammenfassung für geräet

Welche Geräteklasse nutzt du hauptsächlich im Homeoffice und für privates?

Antwort	Anzahl	Prozent
Desktop-Computer (A1)	256	41.42%
Laptop (A2)	284	45.95%
Tablet (A3)	13	2.10%
Smartphone (A4)	11	1.78%
Sonstiges (A5)	4	0.65%
Keine Antwort	50	8.09%

Zusammenfassung für geraet

Welche Geräteklasse nutzt du hauptsächlich im Homeoffice und für privates?



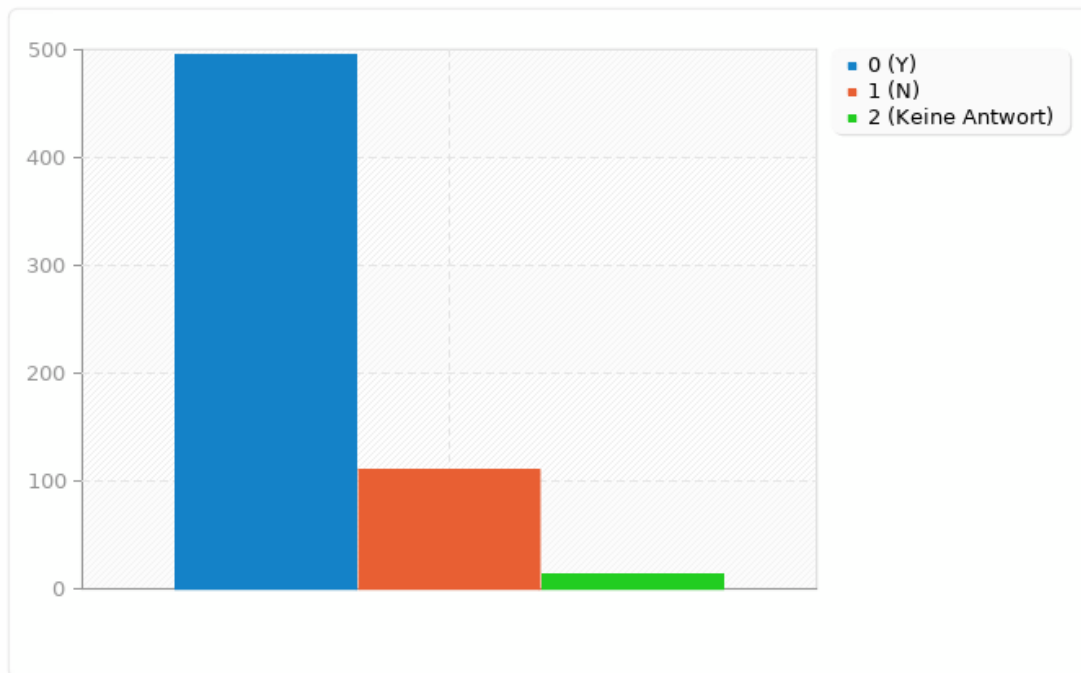
Zusammenfassung für internetausreichend

Ist die Internetleitung in deinem Haushalt ausreichend, um alle Services zufriedenstellend zu nutzen?

Antwort	Anzahl	Prozent
Ja (Y)	495	80.10%
Nein (N)	110	17.80%
Keine Antwort	13	2.10%

Zusammenfassung für internetausreichend

Ist die Internetleitung in deinem Haushalt ausreichend, um alle Services zufriedenstellend zu nutzen?



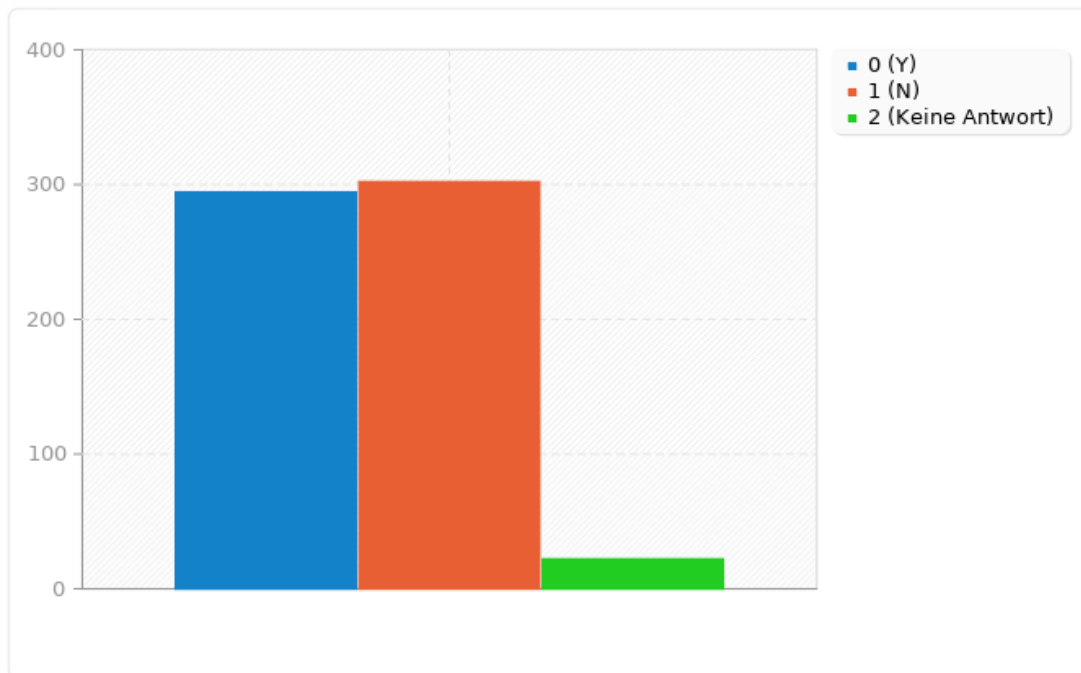
Zusammenfassung für coronawarnapp

Benutzen alle volljährigen Personen in deinem Haushalt die Corona-Warn App?

Antwort	Anzahl	Prozent
Ja (Y)	294	47.57%
Nein (N)	302	48.87%
Keine Antwort	22	3.56%

Zusammenfassung für coronawarnapp

Benutzen alle volljährigen Personen in deinem Haushalt die Corona-Warn App?



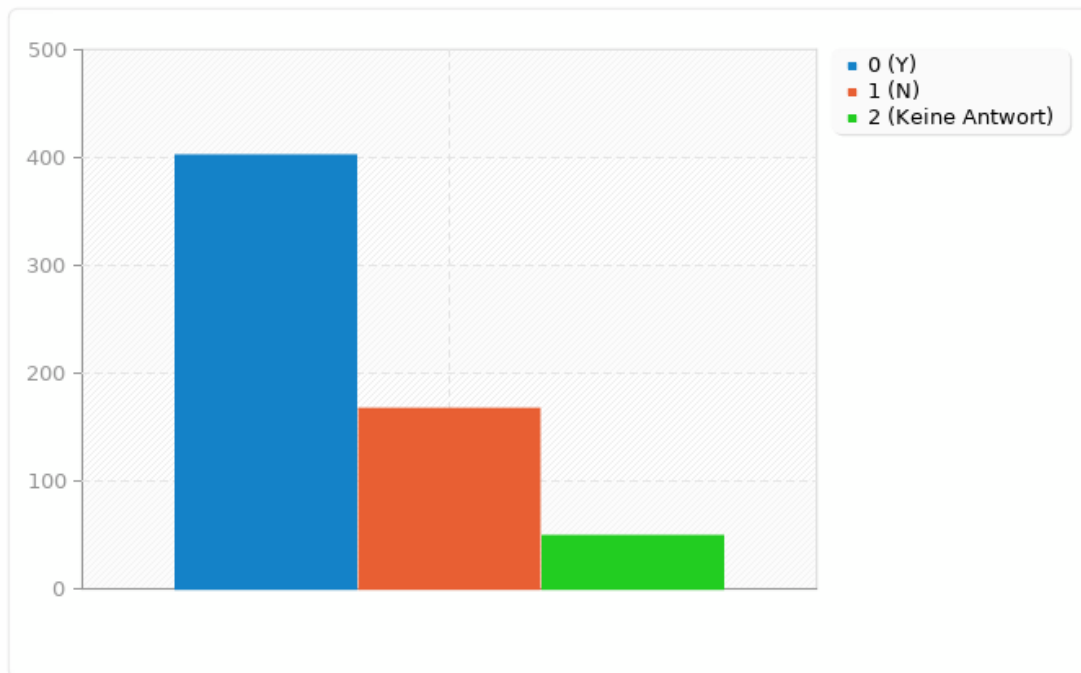
Zusammenfassung für homeofficemoeglich

Ist deine Arbeit grundsätzlich auch im Homeoffice zu erledigen?

Antwort	Anzahl	Prozent
Ja (Y)	402	65.05%
Nein (N)	167	27.02%
Keine Antwort	49	7.93%

Zusammenfassung für homeofficemoeglich

Ist deine Arbeit grundsätzlich auch im Homeoffice zu erledigen?



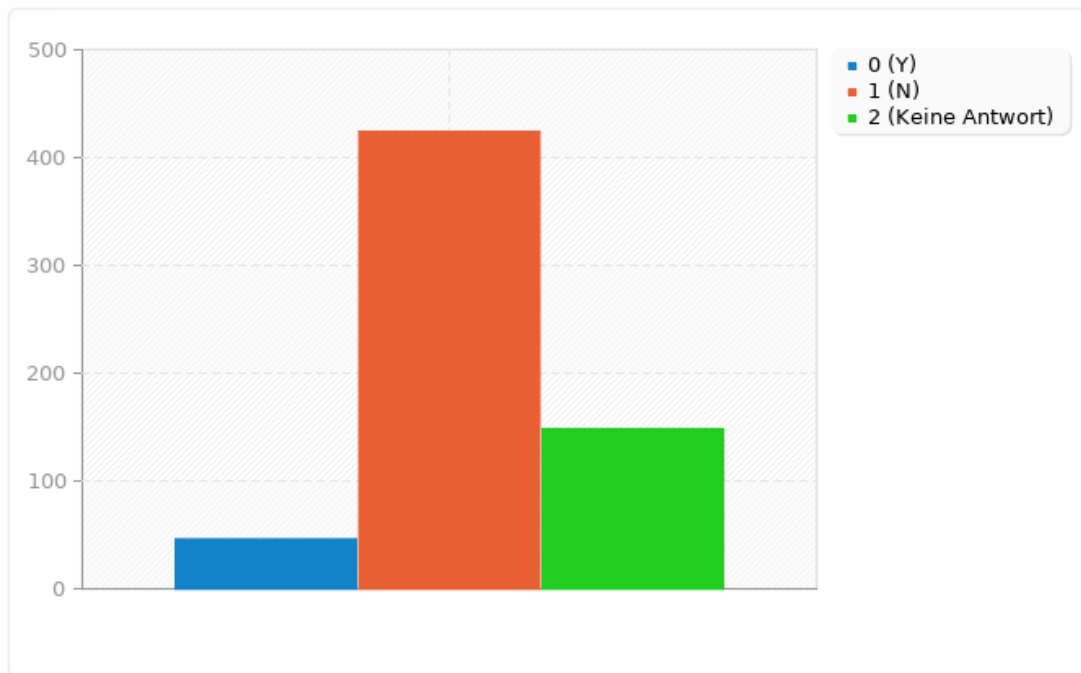
Zusammenfassung für homeofficeverboden

Wärst du gerne im Homeoffice, bekommst das aber von deinem Arbeitgeber nicht ermöglicht?

Antwort	Anzahl	Prozent
Ja (Y)	46	7.44%
Nein (N)	424	68.61%
Keine Antwort	148	23.95%

Zusammenfassung für homeofficeverboden

Wärst du gerne im Homeoffice, bekommst das aber von deinem Arbeitgeber nicht ermöglicht?



Zusammenfassung für nocovid

Unterstützt Du die die proaktive lokale Eliminationsstrategie NoCovid, die das Ziel einer nachhaltig niedrigen Inzidenz von SARS-CoV-2 – im Idealfall null – zum Ziel hat?

Antwort	Anzahl	Prozent
Ja (Y)	378	62.69%
Nein (N)	137	22.72%
Keine Antwort	88	14.59%

Zusammenfassung für nocovid

Unterstützt Du die die proaktive lokale Eliminationsstrategie NoCovid, die das Ziel einer nachhaltig niedrigen Inzidenz von SARS-CoV-2 – im Idealfall null – zum Ziel hat?

